

The background features a light green world map with a grid of dotted lines. On the left side, there are several blue and orange circuit-like lines that run vertically and then branch out horizontally across the bottom of the page. The text is positioned on the right side of the map.

# BUSINESS REPORT 2023

第86期 報告書

2022年4月1日～2023年3月31日

神田通信機株式会社

## 株主の皆様へ

株主の皆様には、平素から格別のご高配を賜り、厚く御礼申し上げます。  
ここに当社第86期（自2022年4月1日 至2023年3月31日）の事業の概況につきましてご報告申し上げます。

当社グループは、「顧客の事業活動の生命線となるインフラ（事業環境・空間）を、顧客と共に創り・守り・育てる会社」として、IT（情報）×OT（制御）の技術を用い、お客様に満足いただけるサービス・ソリューションを追求しつつ、世の中に対し新しい価値を創出すべく、事業に取り組んでおります。

当事業年度においては、企業価値の向上に向けて当社の「存在意義」を再認識し、従来の情報通信事業、照明制御事業を推進するとともに、制御情報とIT情報を繋げるゲートウェイ事業等の新規事業や顧客ニーズに沿った利用料への転換と収益性の向上に取り組んでまいりました。新規事業の立ち上がりには時間がかかっているものの、新たな事業の柱とするべく、自社での展開のみならず他社との協創を進め、社会に役立つ仕組みを創り上げてまいります。

その結果、売上高59億78百万円（前期比0.6%増）、営業利益4億83百万円（前期比30.6%増）、経常利益5億59百万円（前期比26.2%増）、親会社株主に帰属する当期純利益3億83百万円（前期比31.8%減）となりました。

また、株主の皆様への利益還元を経営の最重要課題の一つと位置付け、2023年3月期における期末配当金は、株主の皆様への利益還元の姿勢を一層強化するとともに、将来を見据えた投資を行うため、配当の基準をDOE（株主資本配当率）に変更し、普通株式1株につき60円といたしました。なお、来期以降につきましても当面の間はDOE3%を目途として設定し安定的な配当を継続することを基本方針といたします。

当社グループでは、これからも株主の皆様のご信頼とご期待にお応えするため、時代に必要とされる技術力をさらに高めるとともに、事業を通じた社会的課題の解決への取り組みを企業としての競争力の源泉ならびに成長の原動力に繋げ、企業価値および株主価値の中長期的な向上を進めてまいります。

今後とも引き続き、格別のご理解とご支援を賜りますようお願い申し上げます。



代表取締役社長

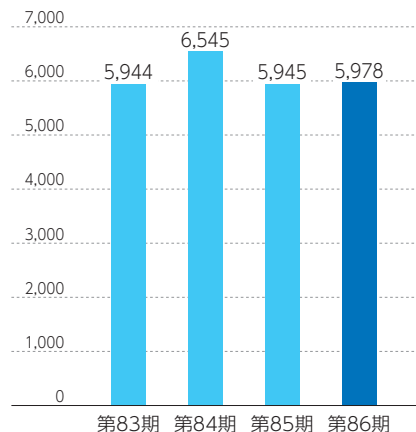
神 部 雅 人

# 財務ハイライト

## ■ 連結財務ハイライト

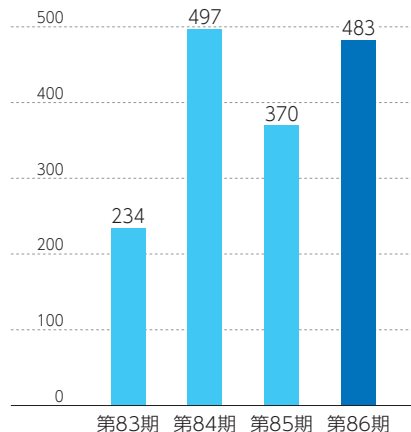
### 売上高

(単位：百万円)



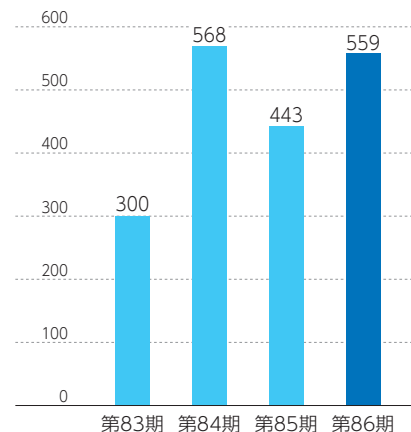
### 営業利益

(単位：百万円)



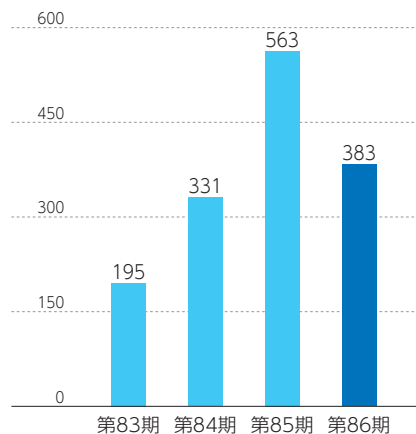
### 経常利益

(単位：百万円)



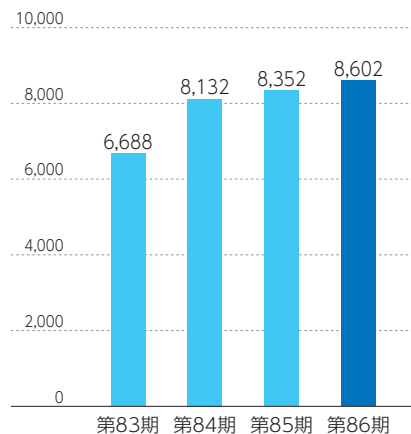
### 親会社株主に帰属する当期純利益

(単位：百万円)



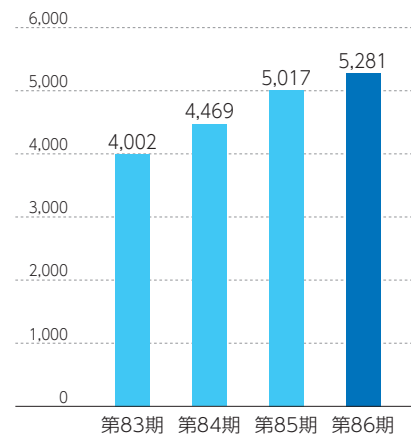
### 総資産

(単位：百万円)



### 純資産

(単位：百万円)



# 財務諸表

## ■ 連結貸借対照表

(単位：千円)

科目	期別 当期 (2023年3月31日現在)	期別 前期 (2022年3月31日現在)
<b>資産の部</b>		
<b>流動資産</b>	<b>5,123,589</b>	<b>4,865,348</b>
現金預金	2,716,339	2,799,073
受取手形・完成工事未収入金等 及び契約資産	2,101,215	1,838,529
未成工事支出金	132,099	70,941
仕掛品	14,009	8,319
その他の棚卸資産	7,564	4,486
その他	157,628	147,528
貸倒引当金	△ 5,267	△ 3,530
<b>固定資産</b>	<b>3,478,783</b>	<b>3,486,908</b>
<b>有形固定資産</b>	<b>1,540,228</b>	<b>1,548,798</b>
建物	281,987	293,085
土地	1,240,673	1,240,673
その他	17,567	15,039
<b>無形固定資産</b>	<b>35,848</b>	<b>47,406</b>
<b>投資その他の資産</b>	<b>1,902,707</b>	<b>1,890,703</b>
投資有価証券	1,380,870	1,358,000
繰延税金資産	165,081	157,544
その他	364,392	391,780
貸倒引当金	△ 7,638	△ 16,620
<b>資産合計</b>	<b>8,602,372</b>	<b>8,352,257</b>

科目	期別 当期 (2023年3月31日現在)	期別 前期 (2022年3月31日現在)
<b>負債の部</b>		
<b>流動負債</b>	<b>2,218,773</b>	<b>2,244,716</b>
支払手形・工事未払金等	1,162,183	1,167,514
短期借入金	200,000	200,000
未払法人税等	167,868	151,134
賞与引当金	180,340	176,670
役員賞与引当金	33,478	26,415
その他	474,902	522,981
<b>固定負債</b>	<b>1,101,912</b>	<b>1,090,292</b>
リース債務	189,423	212,606
退職給付に係る負債	836,945	808,223
役員退職慰労引当金	53,968	47,886
その他	21,575	21,575
<b>負債合計</b>	<b>3,320,685</b>	<b>3,335,008</b>
<b>純資産の部</b>		
<b>株主資本</b>	<b>4,746,074</b>	<b>4,490,848</b>
資本金	1,310,825	1,310,825
資本剰余金	1,103,093	1,097,909
利益剰余金	2,510,257	2,268,643
自己株式	△ 178,100	△ 186,529
<b>その他の包括利益累計額</b>	<b>535,612</b>	<b>526,400</b>
その他有価証券評価差額金	533,457	520,217
退職給付に係る調整累計額	2,154	6,183
<b>純資産合計</b>	<b>5,281,687</b>	<b>5,017,249</b>
<b>負債及び純資産合計</b>	<b>8,602,372</b>	<b>8,352,257</b>

## ■ 連結損益計算書

(単位：千円)

科目	期別	
	当期 (自 2022年4月1日 至 2023年3月31日)	前期 (自 2021年4月1日 至 2022年3月31日)
売上高	5,978,641	5,945,361
売上原価	4,150,015	4,256,171
売上総利益	1,828,626	1,689,190
販売費及び一般管理費	1,344,920	1,318,878
営業利益	483,705	370,312
営業外収益	79,915	76,774
営業外費用	4,561	3,996
経常利益	559,059	443,090
特別利益	31,031	23,000
税金等調整前当期純利益	590,090	466,090
法人税、住民税及び事業税	217,557	168,672
法人税等調整額	△ 11,269	△ 265,609
当期純利益	383,802	563,026
親会社株主に帰属する当期純利益	383,802	563,026

## ■ 連結キャッシュ・フロー計算書 (要旨) (単位：千円)

科目	期別	
	当期 (自 2022年4月1日 至 2023年3月31日)	前期 (自 2021年4月1日 至 2022年3月31日)
営業活動によるキャッシュ・フロー	43,626	133,710
投資活動によるキャッシュ・フロー	91,266	208,404
財務活動によるキャッシュ・フロー	△ 217,632	△ 233,859
現金及び現金同等物の増減額	△ 82,739	108,255
現金及び現金同等物の期首残高	2,437,357	2,329,102
現金及び現金同等物の期末残高	2,354,618	2,437,357

## ■ 連結株主資本等変動計算書

当期 (自 2022年4月1日 至 2023年3月31日)

(単位：千円)

	株 主 資 本					その他の包括利益累計額			純資産合計
	資本金	資本剰余金	利益剰余金	自己株式	株主資本合計	その他 有価証券 評価差額金	退職給付 に係る 調整累計額	その他の 包括利益 累計額合計	
当連結会計年度期首残高	1,310,825	1,097,909	2,268,643	△ 186,529	4,490,848	520,217	6,183	526,400	5,017,249
当連結会計年度変動額									
剰余金の配当			△ 142,188		△ 142,188				△ 142,188
親会社株主に帰属する 当期純利益			383,802		383,802				383,802
自己株式の取得				△ 276	△ 276				△ 276
自己株式の処分		5,183		8,705	13,888				13,888
株主資本以外の項目の 当連結会計年度変動額 (純額)						13,240	△ 4,028	9,211	9,211
当連結会計年度変動額合計	-	5,183	241,613	8,429	255,226	13,240	△ 4,028	9,211	264,437
当連結会計年度末残高	1,310,825	1,103,093	2,510,257	△ 178,100	4,746,074	533,457	2,154	535,612	5,281,687

# 財務諸表

## ■ 貸借対照表 (要旨)

(単位：千円)

科目	期別 当期 (2023年3月31日現在)	前期 (2022年3月31日現在)
<b>資産の部</b>		
流動資産	3,819,601	3,851,953
固定資産	3,384,641	3,293,354
有形固定資産	1,539,972	1,548,185
無形固定資産	35,506	47,064
投資その他の資産	1,809,162	1,698,104
資産合計	7,204,242	7,145,308
<b>負債の部</b>		
流動負債	1,828,723	2,003,383
固定負債	998,395	995,342
負債合計	2,827,118	2,998,726
<b>純資産の部</b>		
株主資本	3,843,665	3,626,364
資本金	1,310,825	1,310,825
資本剰余金	1,103,093	1,097,909
利益剰余金	1,607,848	1,404,159
自己株式	△ 178,100	△ 186,529
評価・換算差額等	533,457	520,217
その他有価証券評価差額金	533,457	520,217
純資産合計	4,377,123	4,146,581
負債及び純資産合計	7,204,242	7,145,308

## ■ 損益計算書 (要旨)

(単位：千円)

科目	期別 当期 (自2022年4月1日 至2023年3月31日)	前期 (自2021年4月1日 至2022年3月31日)
売上高	4,755,853	4,950,566
売上原価	3,223,900	3,519,274
売上総利益	1,531,952	1,431,292
販売費及び一般管理費	1,074,862	1,046,300
営業利益	457,090	384,991
営業外収益	42,465	34,977
営業外費用	5,134	3,933
経常利益	494,421	416,035
特別利益	31,031	23,000
税引前当期純利益	525,452	439,035
法人税、住民税及び事業税等	179,574	△ 96,877
当期純利益	345,877	535,912

# 会社概要・株式の状況

## ■ 会社概要 (2023年3月31日現在)

社名	神田通信機株式会社
創立	1947年9月26日
資本金	13億1,082万円
事業内容	情報通信事業全般 ①情報通信システム開発 ②ソフトウェア開発 ③制御照明事業 ④通信システム開発 ⑤コンピュータ・ネットワークシステム開発 ⑥コンピュータ・OA・通信機器およびサプライ品の販売、施工、メンテナンス ⑦ファシリティサービス ⑧コンタクトセンター業務の代行
従業員	207名
本社所在地	東京都千代田区神田富山町24番地

## ■ 役員 (2023年6月29日現在)

### 取締役および監査役

代表取締役社長	神部 雅人
取締役	森川 幸一
取締役	杉岡 久紀
取締役(社外)	橋本 光
取締役(社外)	土生 哲也
取締役(社外)	佐々木 邦治
常勤監査役	田辺 正行
監査役(社外)	大塚 有希子
監査役(社外)	東 志穂

### 執行役員

社長執行役員	神部 雅人
執行役員	森川 幸一
執行役員	廣瀬 孝
執行役員	磯田 滋文
執行役員	近藤 正臣
執行役員	永芳 淳二
執行役員	神藤 善行

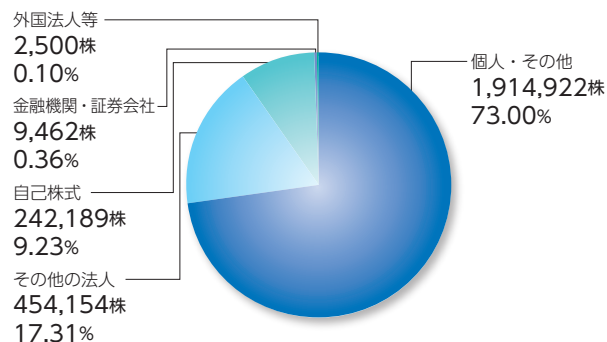
## ■ 株式の状況 (2023年3月31日現在)

発行可能株式総数	8,055,000株
発行済株式の総数	2,623,227株
株主数	1,323名
大株主の状況 (上位10名)	

株主名	持株数 (株)	持株比率 (%)
佐藤 正	288,000	12.10
佐山 浄徳	228,507	9.60
光通信株式会社	180,500	7.58
株式会社UHPartners2	141,100	5.93
神田通信機従業員持株会	128,574	5.40
平野 博美	124,700	5.24
神部 雅人	92,002	3.86
佐藤 久世	61,200	2.57
株式会社ナカヨ	60,300	2.53
株式会社エスアイエル	56,900	2.39

(注) 1. 当社は、自己株式242,189株を所有しておりますが、上記には記載しておりません。  
2. 持株比率は自己株式を控除して計算しております。

## ■ 所有者別株式分布状況



## 株主メモ

事業年度	4月1日～翌年3月31日
剰余金の配当基準日	3月31日（中間配当を行う場合は9月30日）
定時株主総会	毎年6月下旬
単元株式数	100株
株主名簿管理人	三菱UFJ信託銀行株式会社
特別口座の口座管理機関	
同連絡先	三菱UFJ信託銀行株式会社 証券代行部 東京都府中市日鋼町1-1 電話 0120-232-711（通話料無料） 郵送先 〒137-8081 新東京郵便局私書箱第29号 三菱UFJ信託銀行株式会社 証券代行部
公告の方法	電子公告（ <a href="https://www.kandt.co.jp">https://www.kandt.co.jp</a> ） ただし、事故その他やむを得ない事由によって電子公告による公告をすることができない場合は、日本経済新聞に掲載します。

（ご注意）

- 証券会社等に口座をお持ちの場合、株主様の住所変更、単元未満株式の買取・買増請求その他各種お手続きにつきましては、原則、口座を開設されている口座管理機関（証券会社等）で承ることとなっておりますので、口座を開設されている証券会社等にお問合せください。  
株主名簿管理人（三菱UFJ信託銀行）ではお取り扱いできませんので、ご注意ください。
- 証券会社等に口座をお持ちでない場合（特別口座の場合）の株式に関する各種お手続きにつきましては、特別口座の口座管理機関である三菱UFJ信託銀行にお問合せください。
- 過年度の配当金につきましては、三菱UFJ信託銀行本支店でお支払いいたします。

## ●ホームページのご案内

当社ホームページでは事業内容のご紹介から、IR情報に至るまで様々な情報を掲載しております。ぜひご活用ください。

<https://www.kandt.co.jp>

